



*I numeri delle emigrazioni dal Veneto*  
***I TRASFERIMENTI DI RESIDENZA  
ALL'ESTERO***

**Focus 1 | 2019**

---

---

Osservatorio Regionale "Veneti nel mondo"

c/o Veneto Lavoro

Via Ca' Marcello, 67/b

30172 - Mestre, Venezia

Tel.: +39 041 29 19 346 / 381

e-mail: [immigrazione@venetolavoro.it](mailto:immigrazione@venetolavoro.it)

PEC: [protocollo@pec.venetolavoro.it](mailto:protocollo@pec.venetolavoro.it)

*Il report è chiuso con le informazioni disponibili a fine novembre 2019*

---

---

## Indice

### *Nota metodologica*

1. LE CANCELLAZIONI DI RESIDENZA PER L'ESTERO
  2. LE CARATTERISTICHE DI CHI SI TRASFERISCE ALL'ESTERO
  3. LE DESTINAZIONI DEGLI ITALIANI ALL'ESTERO
  4. I RIENTRI DEGLI ITALIANI
-

---

## **NOTA METODOLOGICA**

I dati presentati in questo report derivano dalla Rilevazione sulle iscrizioni e cancellazioni anagrafiche per trasferimento di residenza condotta dall'Istat. La Rilevazione si basa su un modello amministrativo (APR. 4) compilato a cura delle Anagrafi comunali o degli Uffici di Statistica dei Comuni per ogni individuo che intende trasferire la propria residenza presso un altro Comune italiano o presso un Paese estero.

Le informazioni relative ai movimenti migratori verso l'estero fanno riferimento ai soli trasferimenti di residenza che comportano la permanenza nel luogo di destinazione per almeno un anno.

L'attuale normativa prevede per i cittadini italiani che decidono di trasferire la residenza all'estero l'obbligo, entro 90 giorni, di dichiararlo all'Ufficio consolare della Circonscrizione estera presso il Paese di destinazione, con conseguente iscrizione nell'AIRE, l'Anagrafe degli Italiani Residenti all'estero.

Le informazioni sui trasferimenti di residenza non riflettono quindi i movimenti reali delle persone che decidono di trasferirsi all'estero ma rappresentano gli esiti degli adempimenti amministrativi.

---

Le informazioni sulle iscrizioni e cancellazioni anagrafiche per trasferimento di residenza consentono di conoscerne e monitorarne l'intensità, la direzione e la consistenza dei movimenti migratori, nonché di conoscere i caratteri principali delle più recenti emigrazioni all'estero.

Il numero dei trasferimenti di residenza, pur indicativo delle tendenze in atto, tende tuttavia a sottostimare il fenomeno delle emigrazioni. Chi lascia l'Italia non sempre formalizza la cancellazione anagrafica e di fatto (fatta salva l'eventuale cancellazione d'ufficio ad es. per irreperibilità) continua a mantenere la residenza formale (anche) in Italia.

Sulla base delle stime proposte da una ricerca condotta a livello nazionale mettendo in relazione più informazioni (cfr. IDOS, 2019) è stato evidenziato che i dati ufficiali sui trasferimenti all'estero, per essere davvero rappresentativi del fenomeno delle emigrazioni, devono essere moltiplicati applicando un "coefficiente di rivalutazione" che va da un minimo di 2,5 volte a un massimo di 3 volte.

Siamo dunque in presenza di un'enorme sottovalutazione del numero degli italiani (e dei veneti) che hanno scelto di stabilirsi all'estero. La mancata cancellazione dalle anagrafi comunali rappresenta la ragione principale di questa difficile quantificazione.

---

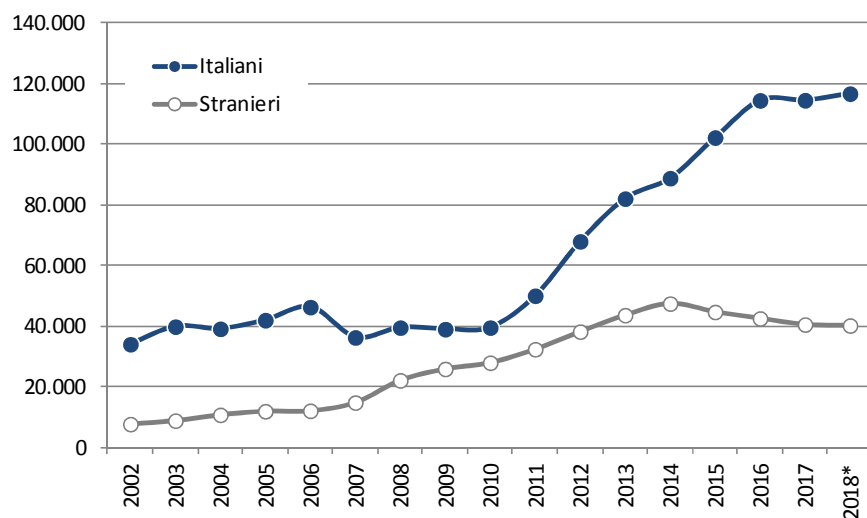
# 1.

## LE CANCELLAZIONI DI RESIDENZA PER L'ESTERO

- ✓ Cresce il numero degli italiani che lasciano il Paese per trasferirsi all'estero; il Veneto è la seconda regione italiana per numero di trasferimenti
  - ✓ Nel 2018 oltre 16mila residenti in Veneto si sono trasferiti all'estero; nel 71% dei casi (circa 12mila persone) si è trattato di cittadini italiani
  - ✓ L'intensità della crescita dei trasferimenti all'estero dei cittadini italiani è risultata molto più marcata in Veneto che nel complessivo contesto nazionale
-

## 1.1. I trasferimenti di residenza all'estero dall'Italia

Graf. 1. Italia. Cancellazioni di residenza per l'estero per cittadinanza



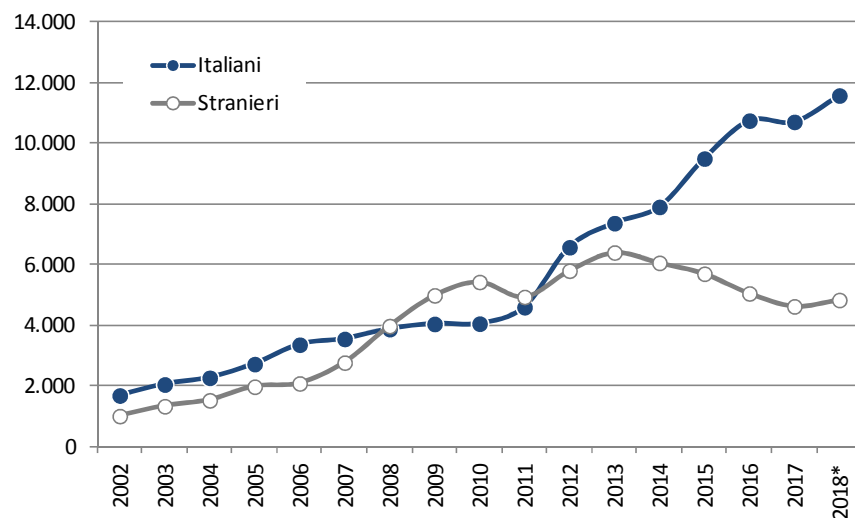
Fonte: elab. Osservatorio Veneti nel mondo su dati Istat, Iscrizioni e cancellazioni all'anagrafe per trasferimento di residenza; per il 2018, Bilancio demografico

Nel corso dell'ultimo decennio si registra un forte aumento degli Italiani che lasciano il Paese. Nel corso del 2018 circa 120mila persone hanno trasferito la propria residenza all'estero; dal 2002 le cancellazioni anagrafiche complessivamente registrate in Italia sono state oltre 1,5milioni.

Il Veneto è la seconda regione italiana per numero di trasferimenti di residenza all'estero; Vicenza e Treviso sono tra le prime province italiane (rispettivamente la settima e l'ottava) per trasferimenti di residenza.

## 1.2. I trasferimenti di residenza all'estero dal Veneto

Graf. 2. Veneto. Cancellazioni di residenza per l'estero per cittadinanza



Fonte: elab. Osservatorio Veneti nel mondo su dati Istat, Iscrizioni e cancellazioni all'anagrafe per trasferimento di residenza; per il 2018, Bilancio demografico

In Veneto i trasferimenti di residenza all'estero sono aumentati in maniera rilevante a partire dal 2012. Nel 2018 oltre 16mila residenti in regione hanno cancellato la propria residenza trasferendosi all'estero; nel 71% dei casi si è trattato di italiani.

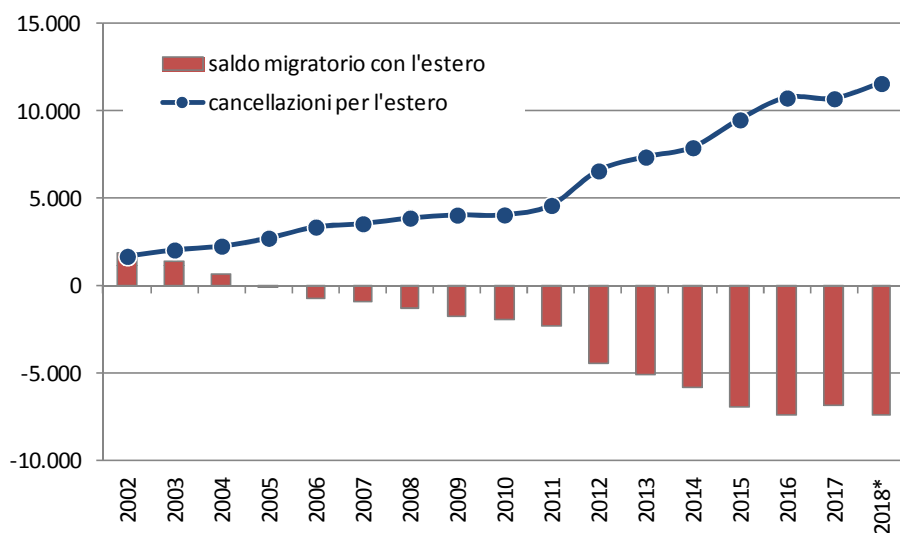
Nel 2002 le cancellazioni di italiani per l'estero sono state meno di 2mila; nel 2018 circa 12mila. Complessivamente, dal 2002, quasi 100mila italiani residenti in Veneto hanno trasferito la residenza all'estero.

In leggera flessione il numero dei trasferimenti all'estero dei cittadini stranieri, dopo l'incremento registrato negli anni della crisi.



### 1.3. I trasferimenti di residenza dal Veneto: cancellazioni e saldo migratorio con l'estero

Graf. 3. Veneto. ITALIANI. Cancellazioni di residenza per l'estero e saldo migratorio



All'importante incremento delle cancellazioni di residenza di italiani per l'estero è corrisposto solo un limitato aumento delle iscrizioni (rimpatri).

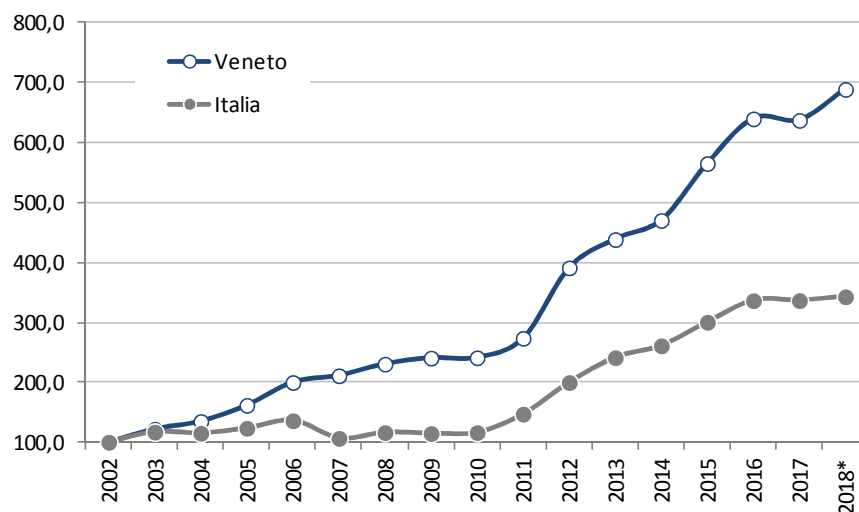
Il saldo migratorio, dato dalla differenza tra iscrizioni e cancellazioni anagrafiche, è negativo e in peggioramento nel corso dell'ultimo decennio.

Nel 2018, in Veneto, il saldo migratorio con l'estero è negativo per circa 7.500 unità.

Fonte: elab. Osservatorio Veneti nel Mondo su dati Istat, Iscrizioni e cancellazioni all'anagrafe per trasferimento di residenza; per il 2018, Bilancio demografico

## 1.4. I trasferimenti di residenza all'estero: confronto delle dinamiche Veneto e Italia

**Graf. 4. Veneto e Italia. Cancellazioni di residenza per l'estero, ITALIANI**  
Numeri indice 2002 =100



Fonte: elab. Osservatorio Veneti nel mondo su dati Istat, Iscrizioni e cancellazioni all'anagrafe per trasferimento di residenza; per il 2018, Bilancio demografico

L'intensità della crescita dei trasferimenti all'estero dei cittadini italiani è molto più marcata in Veneto rispetto al complessivo contesto nazionale.

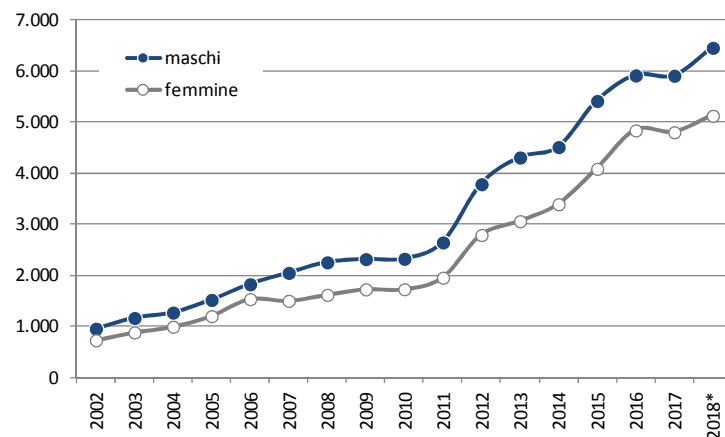
Il trend di crescita evidenziato dai numeri indice mostra in Veneto variazioni nettamente al di sopra della media nazionale soprattutto nel corso degli ultimi anni.

Come evidenziato dalle elaborazioni condotte per il contesto nazionale (cfr. Istat, 2018), tra gli italiani è in aumento anche la quota degli emigrati di origine straniera trasferitisi all'estero dopo l'acquisizione della cittadinanza italiana. Nel 2017, in Italia essi rappresentavano circa il 29% dei cittadini italiani trasferitisi all'estero.

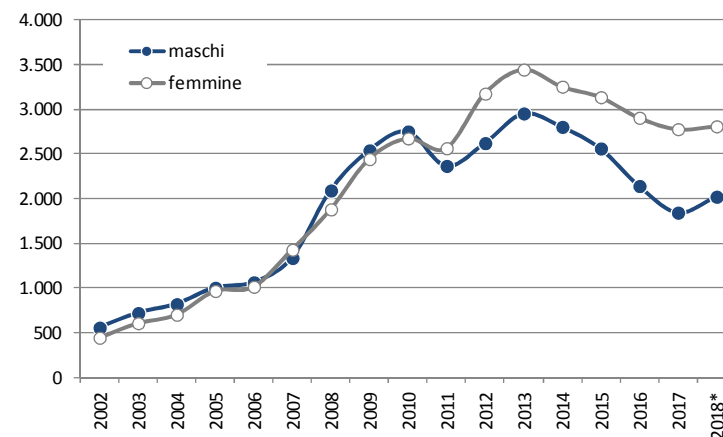
## 1.5. I trasferimenti all'estero per genere e cittadinanza

Le cancellazioni di residenza per l'estero hanno interessato in misura importante sia gli uomini che le donne. Nel caso degli italiani, pur in presenza di un trend analogo di crescita, i trasferimenti di residenza sono più numerosi tra gli uomini che tra le donne. Nel caso degli stranieri le cancellazioni degli ultimi anni hanno interessato le donne in misura maggiore che gli uomini.

**Graf. 5 - Veneto. Cancellazioni di residenza per l'estero per genere ITALIANI**



**Graf. 6 - Veneto. Cancellazioni di residenza per l'estero per genere STRANIERI**



Fonte: elab. Osservatorio Veneti nel Mondo su dati Istat, Iscrizioni e cancellazioni all'anagrafe per trasferimento di residenza; per il 2018, Bilancio demografico

## 1.6. I trasferimenti per l'estero nel territorio regionale

Le province del Veneto con il maggior numero di trasferimenti di italiani all'estero sono quelle di Vicenza e Treviso.

Nel 2018, il 45% di tutte le cancellazioni per l'estero registrate in regione era riconducibile a questi territori. Dal 2002, oltre 20mila residenti per provincia hanno lasciato questi territori per trasferirsi all'estero.

Nel corso dell'ultimo biennio, gli incrementi maggiori nel numero dei trasferimenti all'estero sono riconducibili alle province di Venezia e Padova.

Tab. 1. Veneto. Cancellazioni di residenza per l'estero per provincia ITALIANI

	Vicenza	Treviso	Padova	Verona	Venezia	Belluno	Rovigo	TOTALE
2002	224	380	266	280	345	135	51	1.681
2003	331	408	280	361	377	246	42	2.045
2004	358	484	362	447	386	166	61	2.264
2005	427	634	426	631	369	184	47	2.718
2006	578	792	483	561	510	357	77	3.358
2007	602	856	559	627	590	242	71	3.547
2008	653	897	672	642	597	302	109	3.872
2009	762	894	583	712	647	337	107	4.042
2010	832	813	614	738	643	279	132	4.051
2011	973	985	703	853	658	311	113	4.596
2012	1.458	1.370	1.030	1.097	967	498	153	6.573
2013	1.558	1.616	1.220	1.278	1.091	373	231	7.367
2014	1.850	1.671	1.424	1.329	1.038	359	232	7.903
2015	2.294	1.991	1.597	1.610	1.350	416	241	9.499
2016	2.802	2.120	1.782	1.678	1.589	519	261	10.751
2017	2.624	2.337	1.712	1.805	1.484	442	305	10.709
2018*	2.682	2.539	1.970	1.918	1.726	431	313	11.579

Fonte: elab. Osservatorio Veneti nel Mondo su dati Istat, Iscrizioni e cancellazioni all'anagrafe per trasferimento di residenza; per il 2018, Bilancio demografico

---

## 2.

# LE CARATTERISTICHE DI CHI SI TRASFERISCE ALL'ESTERO

- ✓ Le persone che decidono di trasferire la residenza all'estero sono per lo più persone giovani
  - ✓ Tra gli italiani circa i 3/4 delle cancellazioni registrate nel 2017 hanno riguardato soggetti al di sotto dei 40anni d'età; il 50% la classe d'età 18-39 anni
  - ✓ Elevata ed in crescita la quota delle persone che si sono trasferite all'estero in possesso di un livello di istruzione medio-alto
-

## 2.1. I trasferimenti di residenza per età

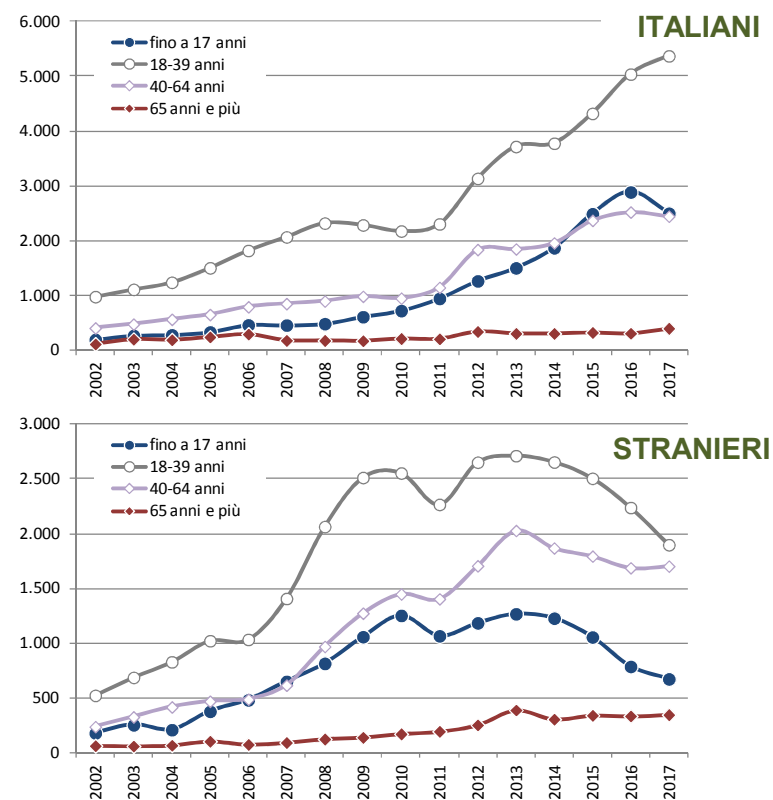
Le persone che decidono di trasferire la residenza all'estero sono per lo più persone giovani. Tra gli italiani circa i 3/4 delle cancellazioni registrate nel 2017 hanno riguardato soggetti al di sotto dei 40anni d'età. Il 50% la classe d'età 18-39 anni.

A partire dal 2002 si segnala il trend di crescita particolarmente significativo proprio delle coorti più giovani della popolazione.

Per quanto riguarda gli stranieri, l'età delle persone che hanno deciso di trasferire la residenza all'estero è risultata mediamente più elevata di quella degli italiani. Nel 2017 le cancellazioni hanno interessato nel 56% dei casi gli under 40 e nel 37% dei casi persone tra i 40 ed il 64 anni.

Pur ancora su livelli numericamente contenuti, si segnala sia tra gli italiani che tra gli stranieri la significativa dinamica di crescita che interessa le persone più anziane.

Graf. 7/8. Veneto. Cancellazioni di residenza per l'estero per classe d'età e cittadinanza



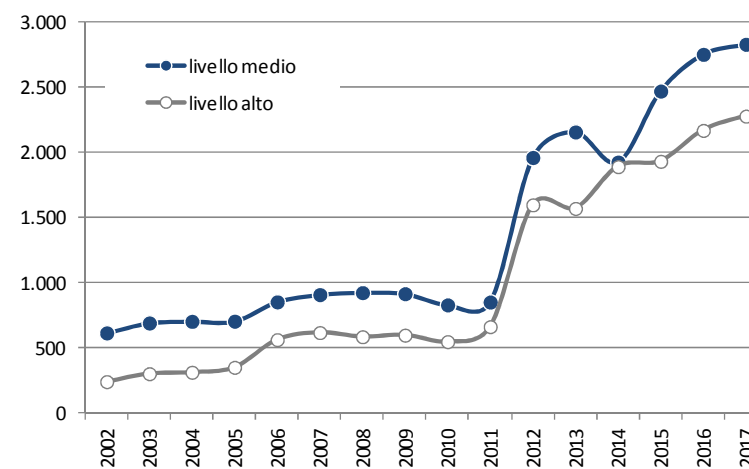
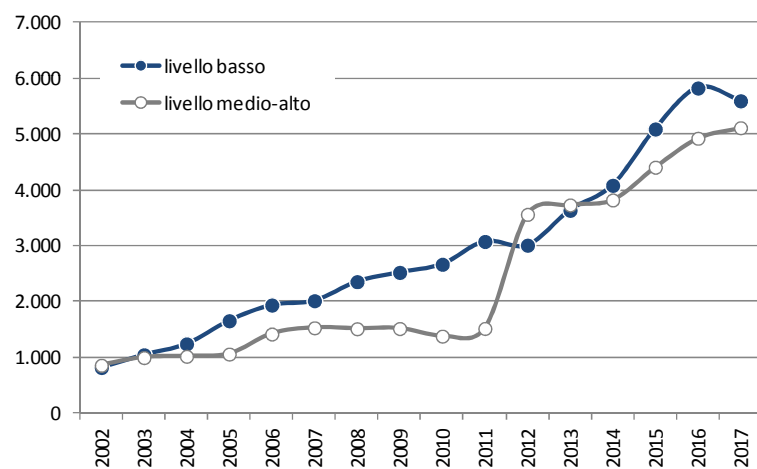
Fonte: elab. Osservatorio Veneti nel Mondo su dati Istat, Iscrizioni e cancellazioni all'anagrafe per trasferimento di residenza

## 2.2. I trasferimenti di residenza per livello di istruzione

Nel 2017, poco meno della metà (48%) dei cittadini italiani che si sono trasferiti all'estero lasciando il Veneto risultava in possesso di un titolo di studio medio-alto: circa 2.800 diplomati e 2.300 laureati.

Rispetto al totale dei trasferimenti per l'estero, la quota dei laureati è cresciuta costantemente nel corso del periodo osservato: dal 14% del 2002 si è passati al 21% del 2017.

Graf. 9/10. Veneto. Cancellazioni di residenza per l'estero per livello di istruzione  
ITALIANI



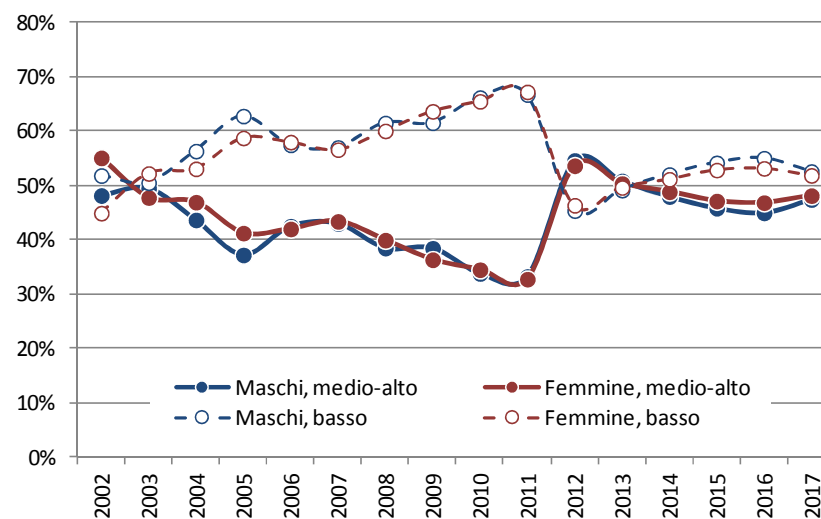
Fonte: elab. Osservatorio Veneti nel mondo su dati Istat, Iscrizioni e cancellazioni all'anagrafe per trasferimento di residenza

## 2.3. I trasferimenti di residenza per livello di istruzione: confronto maschi e femmine

La quota delle persone con un titolo di studio medio-alto, in crescita nell'ultimo periodo osservato, risulta di poco inferiore al 50% sia tra i maschi che tra le femmine.

Nel 2017, le donne che hanno cancellato la propria residenza per l'estero risultavano in possesso di un titolo di studio medio-alto nel 48% dei casi; nel caso degli uomini, la quota dei più istruiti si attestava al 47%.

Graf. 11. Veneto. Cancellazioni di residenza per l'estero per livello di istruzione. Comp. % per genere ITALIANI



Fonte: elab. Osservatorio Veneti nel mondo su dati Istat, Iscrizioni e cancellazioni all'anagrafe per trasferimento di residenza



---

# 3.

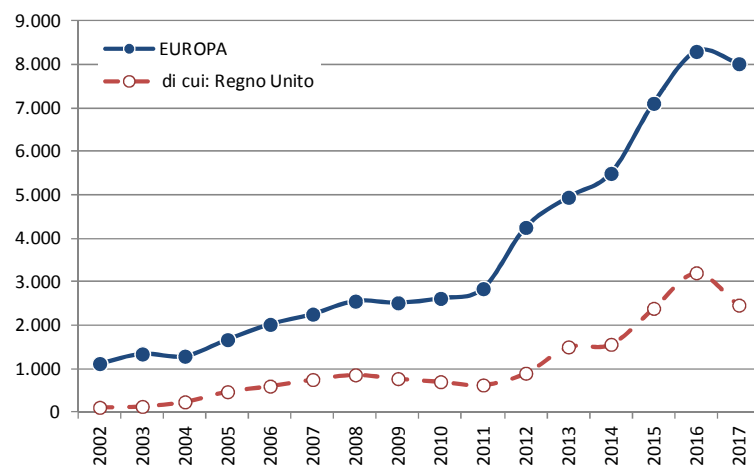
## LE DESTINAZIONI DEGLI ITALIANI ALL'ESTERO

- ✓ I Paesi europei, Regno Unito in primis, rappresentano le principali destinazioni delle emigrazioni dei veneti all'estero
  - ✓ Considerando gli altri continenti spicca su tutti il Brasile, tradizionale meta di rientro degli oriundi italiani dopo l'acquisizione della cittadinanza italiana
  - ✓ Pur ancora numericamente limitate, alcune destinazioni (come quelle asiatiche) hanno mostrato nel corso dell'ultimo decennio importanti segnali di crescita
-

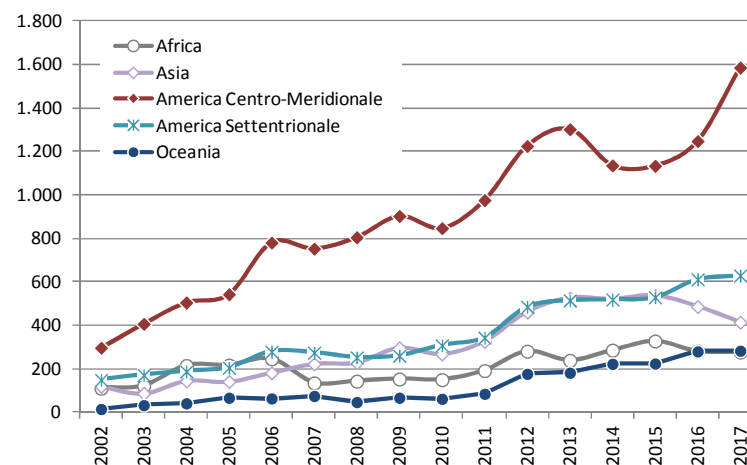
### 3.1. Le destinazioni degli italiani all'estero

I Paesi europei rappresentano le principali destinazioni dei trasferimenti di residenza all'estero dei cittadini italiani (interessando il 75% dei trasferimenti nel 2017). Il Regno Unito, nonostante la flessione dell'ultimo anno, è il principale Paese di destinazione delle recenti emigrazioni dal Veneto all'estero. Seguono i trasferimenti per i Paesi dell'America centro-meridionale (15%) e, a distanza, i Paesi asiatici e del nord America.

**Graf. 12 - Veneto. Cancellazioni di residenza per l'estero per continente/area di destinazione**



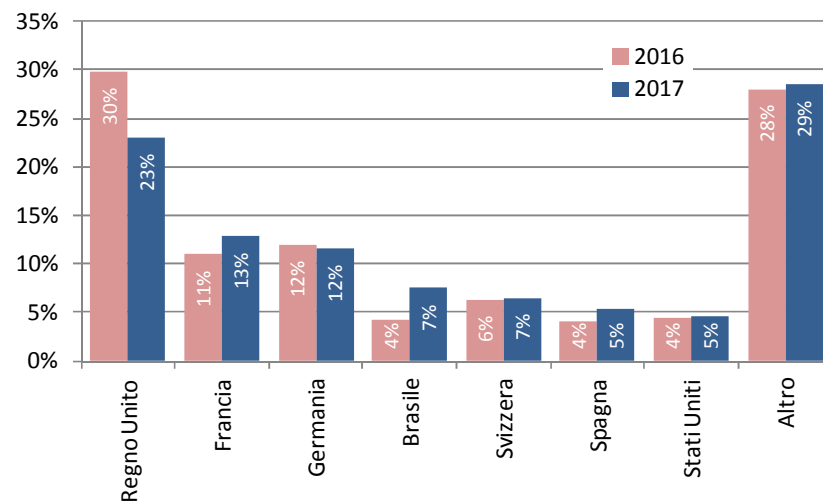
**Graf. 13 - Veneto. Cancellazioni di residenza per l'estero per continente/area di destinazione**



Fonte: elab. Osservatorio Veneti nel mondo su dati Istat, Iscrizioni e cancellazioni all'anagrafe per trasferimento di residenza

### 3.2. I principali Paesi di destinazione

Graf. 14 - Veneto. Cancellazioni di residenza per l'estero per principale Paesi di destinazione. Comp. %



Fonte: elab. Osservatorio Veneti nel mondo su dati Istat, Iscrizioni e cancellazioni all'anagrafe per trasferimento di residenza

Osservando i primi Paesi per numero dei trasferimenti di residenza nel corso dell'ultimo biennio è evidente il peso preponderante del Regno Unito rispetto al totale delle destinazioni. Nel 2016 questa destinazione interessava il 30% di tutti i trasferimenti di residenza; nel 2017 (anche per effetto della Brexit) tale quota è scesa al 23%.

Al secondo posto della graduatoria delle destinazioni si colloca la Francia (13% nel 2017), seguita dalla Germania (12%).

In quarta posizione si colloca il Brasile, trainato dai rientri in Patria degli oriundi dopo l'acquisizione della cittadinanza italiana.

### 3.3. Aree e Paesi dei destinazione

Il dettaglio delle principali mete migratorie degli ultimi 5 anni consente di osservare i principali Paesi di destinazione nelle diverse aree di emigrazione.

Da segnalare, per quanto riguarda i trasferimenti di residenza dal Veneto, il trend di costante crescita che interessa l'Australia, ma anche gli Stati Uniti ed il Canada.

Nel caso dei cittadini stranieri, i trasferimenti di residenza all'estero nel corso del 2017 hanno interessato: la Romania (circa 1.200 cancellazioni), la repubblica di Moldova (388), la Cina (366), la Germania (331) ed il Regno Unito (263).

**Tab. 2. Veneto. Cancellazioni di residenza per l'estero per paese di destinazione - ITALIANI**

Primi 5 Stati per continente/area di destinazione

	2013	2014	2015	2016	2017
<b>EUROPA</b>					
Regno Unito	1.503	1.564	2.391	3.209	2.465
Germania	731	892	1.185	1.294	1.244
Francia	719	748	1.086	1.183	1.377
Svizzera	536	589	679	677	697
Spagna	346	377	330	431	569
<b>ASIA - OCEANIA</b>					
Australia	176	207	205	251	258
Cina	145	137	127	107	102
Emirati Arabi Uniti	98	134	141	118	67
Thailandia	54	36	47	36	40
Giappone	30	28	29	26	45
<b>AMERICA</b>					
Brasile	515	443	421	459	803
Stati Uniti d'America	419	409	420	483	498
Canada	96	110	109	129	131
Argentina	138	91	74	74	67
Messico	57	56	39	54	49
<b>AFRICA</b>					
Marocco	22	75	120	76	64
Egitto	26	7	19	11	15
Algeria	10	15	14	20	18
Ghana	13	15	9	13	8
Kenya	7	17	11	13	6

Fonte: elab. Osservatorio Veneti nel mondo su dati Istat, Iscrizioni e cancellazioni all'anagrafe per trasferimento di residenza

---

# 4.

## I RIENTRI DEGLI ITALIANI

- ✓ Tornano a crescere, dopo anni di contrazione, i rimpatri degli italiani all'estero
  - ✓ Si tratta in prevalenza di rientri da Paesi europei ed in particolare dal Regno Unito
  - ✓ Tra gli altri Paesi di origine assumono una certa rilevanza i rientri dalle storiche aree di emigrazione (come il Brasile) degli italiani all'estero
-

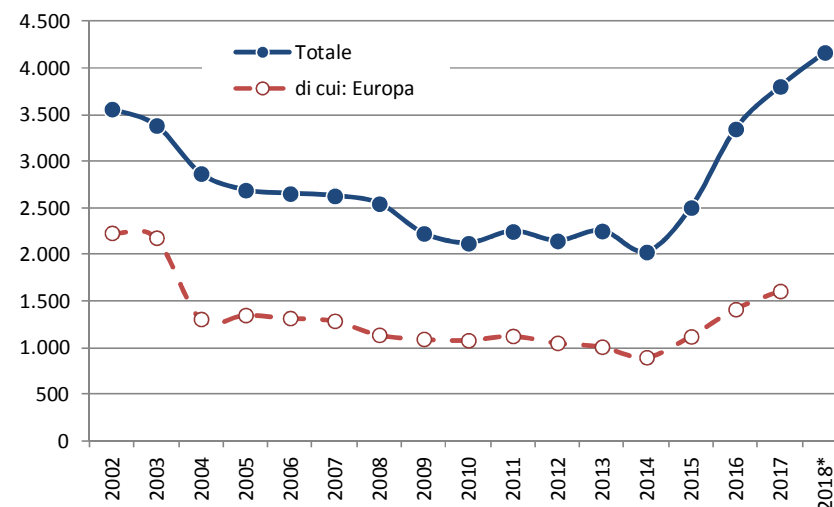
## 4.1. I rientri in Veneto degli italiani dall'estero: le aree di origine

I rimpatri in Veneto dall'estero di cittadini italiani sono tornati a crescere, dopo anni di contrazione, a partire dal 2015.

Nel 2018 sono stati oltre 4mila; nel 2017 in circa il 42% dei casi si è trattato di rientri in Veneto da vari Paesi europei.

Dal 2002 al 2018 sono state registrate alle anagrafi comunali del Veneto oltre 47mila iscrizioni di cittadini italiani in precedenza residenti all'estero.

Graf. 15. Iscrizioni anagrafiche dall'estero in Veneto  
ITALIANI



Fonte: elab. Osservatorio Veneti nel mondo su dati Istat, Iscrizioni e cancellazioni all'anagrafe per trasferimento di residenza

## 4.2. Aree e Paesi da cui si rientra

Il dettaglio delle principali provenienze negli ultimi 5 anni consente di osservare la distribuzione dei Paesi di origine dei movimenti migratori degli italiani verso il Veneto.

I rimpatri (o nuove iscrizioni) interessano per lo più gli Stati europei, in particolare Regno Unito, Germania e Francia. Considerando le altre aree di provenienza, assumo particolare rilevanza alcuni stati esteri dove maggiore è la presenza delle comunità italiane di vecchia emigrazione (Brasile, Stati Uniti ed Argentina).

Per quanto riguarda il continente asiatico i rimpatri avvengono soprattutto dalla Cina.

Tab. 3. Iscrizioni anagrafiche dall'estero in Veneto - ITALIANI

Primi 5 Stati per continente/area di destinazione

	2013	2014	2015	2016	2017
<b>EUROPA</b>					
Regno Unito	1.503	1.564	2.391	3.209	2.465
Germania	731	892	1.185	1.294	1.244
Francia	719	748	1.086	1.183	1.377
Svizzera	536	589	679	677	697
Spagna	346	377	330	431	569
<b>ASIA - OCEANIA</b>					
Cina	54	79	94	133	138
Australia	53	51	54	58	61
Emirati Arabi Uniti	9	23	37	60	50
India	10	15	26	21	25
Thailandia	15	3	32	29	19
<b>AMERICA</b>					
Brasile	277	195	267	572	703
Stati Uniti	151	145	166	175	186
Venezuela	43	60	75	123	137
Argentina	69	74	101	52	76
Rep. Dominicana	32	32	23	26	42
<b>AFRICA</b>					
Marocco	14	22	31	45	48
Nigeria	13	6	18	14	31
Tunisia	29	10	12	37	29
Senegal	13	11	12	17	25
Sud Africa	11	12	15	36	22

Fonte: elab. Osservatorio Veneti nel mondo su dati Istat, Iscrizioni e cancellazioni all'anagrafe per trasferimento di residenza

---

## BIBLIOGRAFIA

Istat (2019), “Iscrizioni e cancellazioni anagrafiche della popolazione residente. Anno 2018”, in *Statistiche Report*, 16 dicembre, [www.istat.it](http://www.istat.it)

Bruzzone S., Licari F. (2019), “*Trasferimenti di residenza degli italiani da e per l'estero: gli individui e i progetti migratori*”, in Fondazione Migrantes, Rapporto Italiani nel Mondo 2019, TauEditrice

Idos (2019), *L'Europa dei talenti. Migrazioni qualificate fuori e dentro l'Unione Europea*, Roma

Licari F., Rottino F.M. (2019), “L'emigrazione dei ‘nuovi’ cittadini italiani”, in Fondazione Migrantes, *Rapporto Italiani nel Mondo 2019*, TauEditrice

Bonifazi C. (2018), “Da dove si parte, dove si va”, in *Viaggio tra gli italiani all'estero. Racconto di un Paese altrove*, Rivista il Mulino, 6/2018

Istat (2018), “Anno 2017. Mobilità interna e migrazioni internazionali della popolazione residente”, in *Statistiche Report*, 13 dicembre, [www.istat.it](http://www.istat.it)

Pugliese E. (2018), *Quelli che se ne vanno. La nuova emigrazione italiana*, Il Mulino, Bologna.

Strozza S., Tucci E. (2018), “I nuovi caratteri dell'emigrazione italiana”, in *Viaggio tra gli italiani all'estero. Racconto di un Paese altrove*, Rivista il Mulino, 6/2018